

# 111學年度EP登錄獎勵活動

「E-Portfolio」(EP)

「學生學習歷程」

個人基本資料、學經歷、自傳、  
活動紀錄、獲獎紀錄、證照紀錄、  
師長推薦函、工作經歷

- ▶ 活動時間：  
即日起至**111年9月30日止**
- ▶ 獎勵內容：禮券及敘獎
- ▶ 活動詳情



~歡迎同學踴躍參與~

# EP系統填報教學

- 事前準備：各項參與活動證明、通過證照、獲獎獎狀正本之拍照或掃描圖片檔（建議為PDF檔案）



# 要怎麼填報EP系統呢

ARE YOU READY ?

登入  
校務系統



尋找  
學生學習  
歷程



即可  
開始填寫  
囉！

**Let's do it !**

# 1. 登入個人校務系統

- 學校首頁>點選「校務系統」

The screenshot shows the homepage of National Sun Yat-sen University (NSU) at [www.utapei.edu.tw/bin/home.php](http://www.utapei.edu.tw/bin/home.php). The browser's address bar and various utility links (Google, Facebook, etc.) are visible at the top. The main content area features a 'HOT NEWS' section with recent news items, followed by three columns of links: '常用連結' (Common Links), '熱門連結' (Hot Links), and '學生專區' (Student Area). The '校務系統' (University System) link is highlighted with a red box in the '常用連結' column.

**HOT NEWS 最新消息**

- [2018-08-30] 臺北市立大學華語文中心招生中！【Mandarin course for foreigners：2018/09/18-11/29】
- [2018-08-30] 臺灣教育大學系統第四屆博碩士優良學位論文獎頒獎典禮順利落幕！
- [2018-08-30] 《臺北市立大學》107學年度第二梯次僑生港澳生單獨招生榜單
- [2018-08-29] 有關107學年度第一學期學雜費繳費方式新增加之「Pay Taipei 智慧繳款」操作說明
- [2018-08-29] 教育部108學年度「新南向培英專案-教育部獎補助大學校院招收東南亞及南亞國家大學講師作業說明」及申請

**常用連結 LINKS**

- 校務系統**
- WebITR人事進動系統
- LMS數位學習系統
- ee-class 易課平台
- 教職員網路郵局
- 行事曆查詢
- 教師e-Portfolio
- 場地借用及管理
- 北市大-遠距會議系統
- 研討會活動報名查詢

**熱門連結 HOT LINKS**

- 獎助學金
- 游泳池專區(博愛校區)
- 天母校區學生餐廳施工進度
- 大專院校高等教育人力躍升培訓及媒合平台
- 公教人員保險服務
- 兩岸租稅協議專區
- 新住民數位資訊e網
- 公共藝術(天母校區)
- 錢穆故居
- 校史網

**學生專區 STUDENT**

- 新生園地(含網路報到)
- 境外學生專區
- Gmail
- 住宿及租屋服務
- 學雜費專區-教務處註冊組
- 註冊須知
- 招生訊息
- 就學貸款
- 學雜費減免
- 獎助學金申請

## 2. 找到「學生學習歷程」

- 左側功能選單找到「學生學習歷程」

The screenshot shows the University of Taipei (臺北市立大學) student portal. The left sidebar contains a menu with the following items:

- 學生學習歷程 (Student Learning Process) - highlighted with a red box
  - 個人履歷編輯 (Personal Resume Editing)
    - 學生學習歷程資料匯入 (Student Learning Process Data Import)
    - 個人基本資料 (Personal Basic Information)
    - 學經歷 (Education and Experience)
    - 自傳 (Self-Statement)
    - 活動紀錄 (Activity Record)
    - 獲獎紀錄 (Award Record)
    - 證照紀錄 (Certificate Record)
    - 師長推薦函 (Teacher Recommendation Letter)
    - 工作經歷 (Work Experience)
  - 修課歷程記錄 (Course History Record)
    - 修課紀錄 (Course Record)
    - 成績紀錄 (Grade Record)
  - 履歷製作設定與列印 (Resume Setting and Printing)
    - 履歷製作設定與列印 (Resume Setting and Printing)
- 選課作業 (Course Selection Work)
  - 網路選課 (Online Course Selection)
    - 師培學程課程加退選 (Teacher Education Program Course Add/Drop)
    - 雙主修課程加退選 (Double Major Course Add/Drop)
    - 輔系課程加退選 (Minor Course Add/Drop)
    - 學分學程加退選 (Credit Program Add/Drop)
    - 一般線上加退選 (General Online Add/Drop)
    - 選課結果查詢 (Course Selection Result Query)
  - 師培預選 (Teacher Education Pre-selection)
    - 師培學程課程預選 (Teacher Education Program Course Pre-selection)
- 系統公告與下載 (System Announcements and Downloads)
  - 行事曆 (Calendar)
    - 行事曆查詢列印作業 (Calendar Query and Printing Work)
- 查詢 (Query)
  - 教務資訊查詢 (Academic Information Query)
    - 學生歷年成績查詢 (Student's Past Grades Query)

The main content area displays a notice titled "自106學年第2學期起學雜費繳費採二階段方式收費：" (Starting from the 2nd semester of the 106th academic year, tuition and miscellaneous fees will be collected in two stages). The notice includes the following information:

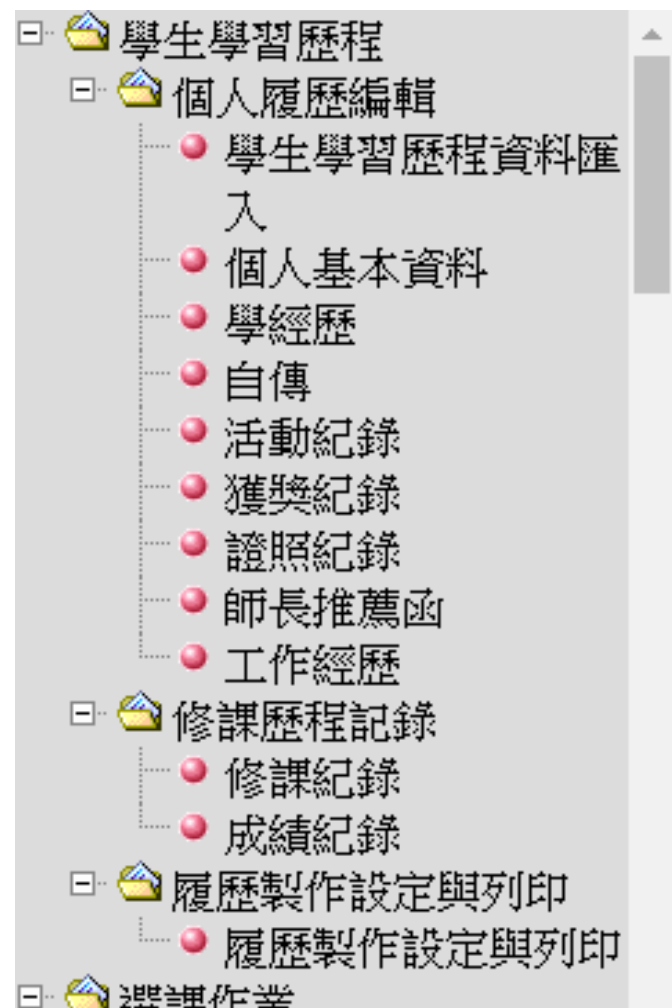
- 【說明】** (Explanation)
- 一、第一階段學雜費：** (First Stage Tuition and Miscellaneous Fees)
  - 開放列印自107年02月1日起至107年02月27日止
  - 繳費期間自107年02月1日起至107年02月27日止
- 二、第二階段學分費：** (Second Stage Credit Fee)
  - 開放列印自107年03月15日起至107年03月29日止
  - 繳費期間自107年03月15日起至107年03月29日止
- 三、繳費期間如有金額異動(增加或減少)者，不適用信用卡繳費**
  - 信用卡繳費網址: <https://www.27608818.com>
  - 博愛校區(不含在職專班)代碼: 8814601137
  - 博愛校區在職專班代碼: 8814601704
  - 天母校區(含在職專班)代碼: 8814602201
- 四、申辦就學貸款期限自107年2月1日起至107年2月27日止(完成所有流程)。**
  - 辦理流程四部曲:
    - (一)就貸申請印繳費單。
    - (二)銀行網頁登錄資料。
    - (三)完成對保及自繳項目。
    - (四)各項單據繳回學校。
  - 務必請先詳閱學校首頁【學生專區】-就學貸款業務相關說明，以免作業錯誤
- 五、請同學依個人情況點選下列選項：**

Additional text on the right side of the screenshot includes:

- 課結果，一律依規定退還！
- 11日(一)23:59結束。
- 業」填寫。
- 大學部、碩士班於開放填寫時間內完成填答且班級填答率達3名、2000元6名。碩士班3000元1名、2000元4名。

## 2. 找到「學生學習歷程」(續)

- 個人基本資料、學經歷、自傳、活動紀錄、獲獎紀錄、證照紀錄、師長推薦函、工作經歷等項目，即可進行編輯、上傳證照及獲獎紀錄。



點選左列「履歷製作設定與列印」，可查閱個人履歷內容，以及設定履歷顯示內容與更換背景

—

## 4. 列印個人履歷背景

「履歷製作設定與列印」頁面最下方，點選「列印」，即可列印個人履歷

工作經歷			
工作服務單位	工作職務名稱	服務任期	工作經歷

自傳	
自傳	
我是陳昱宏	

師長推薦函		
推薦教師	職級	單位

列印

資料顯示設定

履歷背景設定

自傳列印




# 填報EP系統的提醒

A red speech bubble with a white circle inside, pointing towards the first reminder.


## 1. 隨時隨地更新資料，完整掌握學習歷程

- Ex. 參加活動完畢或獲得相關證照、獎項，即隨時填報更新

A green speech bubble with a white circle inside, pointing towards the second reminder.

## 2. 如有證照、證明等佐證資料，請務必拍照或掃描電子檔上傳

# 聯絡方式



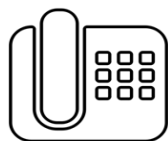
通識教育中心



行政企劃組



課程教學組



活動：2311-3040轉1162

課程：2311-3040轉1163 (博愛)

2871-8288轉3203 (天母)



博愛校區：行政大樓4樓T405

天母校區：科資大樓4樓D405

簡報完畢，謝謝聆聽

